



ИЗДЕЛИЯ ДЛЯ МОЩЕНИЯ, Благоустройства и строительства

НОМЕНКЛАТУРА ПРОДУКЦИИ



Фабрика «Готика»
Москва, 2026 г



ФАБРИКА «ГОТИКА»

ИЗДЕЛИЯ ДЛЯ МОЩЕНИЯ, БЛАГОУСТРОЙСТВА И СТРОИТЕЛЬСТВА

НОМЕНКЛАТУРА ИЗДЕЛИЙ

ЯНВАРЬ 2026

Содержание

Изделия для мощения и благоустройства

Камни и плиты мощения	4-6
Газонные решетки	6
Тактильная плита	6
Лотки	7
Специальные элементы	7
Элементы подпорных стен	7
Пандус выездной, уклон 10%	8
Пандус, уклон 27%	8
Прямые бортовые камни	9
Бортовые камни композитогранитные	10
Бортовые камни радиусные наружные	10
Бортовые камни радиусные внутренние	10
Бортовые камни радиусные с фаской наружные	11
Бортовые камни радиусные с фаской внутренние	11
Бортовые камни угловые	11
Бортовые камни с фаской угловые	11

Стеновые и фасадные материалы

Стеновые полнотелые и пустотелые блоки	12
Стеновые полнотелые блоки	12
Стеновые пустотелые блоки	12
Крышки столбовые и заборные	13
Кирпич	13
Блок рваный	13
Фасадная плитка	13
Таблица совместимости	14

Стандарты на выпускаемую продукцию:

Продукция производится по СТО в соответствии с ГОСТ. Технические характеристики и описание изделий приведены в каталогах Фабрики «Готика» и на сайте www.fabrika-gotika.ru

Каталог носит информационный характер и не является публичной офертой, определяемой положениями Статьи 437 Гражданского кодекса РФ. Актуальные характеристики изделий уточняются непосредственно при заказе в шоу-руме Фабрики «Готика».

Класс по прочности на сжатие

Для камней и плит не менее: Группа А - В 22.5; Группа Б - В 25; Группа В - В 30; Группа Г - В 40.



Каталог продукции



Чертежи и раскладки



Вес поддона является справочной величиной и может отличаться в зависимости от технических характеристик продукции. При доставке продукции Ж/Д транспортом вес поддона уточняется по факту взвешивания. Размеры транспортных поддонов в зависимости от вида продукции: 1000 x 1000 мм; 1000 x 1200 мм; 1200x800; 1200x600; 900x800.

Изделия для мощения и благоустройства

Наименование изделия	Вид изделия	Размеры в плане, мм	Условное обозначение	Тип фаски	Толщина, мм	Вес, кг	Количество штук в м ²	Количество на поддоне, м ²	Вес поддона, кг	Варианты исполнения								Группа эксплуатации по ГОСТ 17608
										Profi	Bronze	Silver	Gold	Natur	Ferro	Fino		
Камни и плиты мощения																		
Альпштайн		73 x 91 83 x 91 93 x 91 103 x 91 113 x 91	Б.З.Тсм.6	М	60	1,02	134,9	13,49	1537	•	•	•	•	•	•	•	•	Б
Брусчатка		200 x 100	А.2.П.4	Б	40	1,7	50	21,6	1 866	•	•	•	•	•	•	•	•	А
			Б.2.П.6	М	60	2,64	50	15,12	2 026	•	•	•	•	•	•	•	•	Б
			Б.2.П.7	М	70	3,1	50	12,96	1 974	•	•	•	•	•	•	•	•	Б
			В.2.П.8	М	80	3,58	50	12,96	2 350	•	•	•	•	•	•	•	•	В
			В.2.П.10/ Г.2.П.10	М	100	4,4	50	10,8	2 406	•	•	•	•	•	•	•	•	•
		240 x 120	Б.2.П.7	Б	70	4,4	34,7	13,82	2 142	•	•	•	•	•	•	•	•	Б
Брусок		180 x 60	В.1.П.8	М	80	1,88	96,5	9,7	1 790	•	•	•	•	•	•	•	•	В
Веер		146 x 118 109 x 118 88 x 118	Б.1.Фсм.6	С	60	1,47	94,5	11,41	1 539	•	•	•	•	•	•	•	•	Б
Доска фактурная		400 x 200 600 x 200	Б.6.Псм.6	С	60	10,8 16,1	10	16,76	2 290	•	•	•	•	•	•	•	•	Б
Зарядье		600 x 400	Б.6.Ш.10	Б/Ф	100	33,7	6,67	7,5	1 718	•	•	•	•	•	•	•	•	Б
Зигзаг/Волна		225 x 112,5	Б.2.Ф.6	Б	60	3,44	39,5	14,17	1 956	•	•	•	•	•	•	•	•	Б
			В.2.Ф.8	Б	80	4,3	39,5	12,14	2 233	•	•	•	•	•	•	•	•	В
			В.2.Ф.10/ Г.2.Ф.10	Б	100	5,4	38	9,52	2 082	•	•	•	•	•	•	•	•	В, Г
Калипсо		200 x 200	Б.2.Ф.6	Б	60	5	25	16,8	2 130	•	•	•	•	•	•	•	•	Б
Форма применяется только самостоятельно. Получаются увеличенные швы с 100 x 100																		
Картано		300 x 150	Б.3.П.6	М	60	6,03	22,2	15,12	2 056	•	•	•	•	•	•	•	•	Б
			В.3.П.8	М	80	8,05	22,2	12,96	2 348	•	•	•	•	•	•	•	•	В
			В.3.П.10	М	100	10	22,2	10,8	2 430	•	•	•	•	•	•	•	•	В
Картано Гранде		300 x 200	Б.3.П.6	М	60	8,07	16,7	16,8	2 290	•	•	•	•	•	•	•	•	Б
			В.3.П.8	М	80	10,76	16,7	14,4	2 612	•	•	•	•	•	•	•	•	В
Катушка		200 x 165	Б.2.Ф.6	Б	60	3,9	35,7	14,11	1 977	•	•	•	•	•	•	•	•	Б
			В.2.Ф.8	Б	80	4,9	35,7	12,1	2 147	•	•	•	•	•	•	•	•	В
Квадрат		500 x 500	Б.5.К.8	М	80	46	4	12	2 130	•	•	•	•	•	•	•	•	Б
			Б.5.К.10	М	100	57,5	4	10	2 330	•	•	•	•	•	•	•	•	Б
		600 x 600	Б.6.К.8	М	80	65	2,77	8,64	1566	•	•	•	•	•	•	•	•	Б
			Б.6.К.10	М	100	81,2	2,77	7,2	1690	•	•	•	•	•	•	•	•	Б
Квадрат		1000 x 1000	Б.10.К.16	М	160	376	1	6	2 286	•	•	•	•	•	•	•	•	Эксплуатационные нагрузки по СП 508.132.5800.2022 (Табл. 1)
		1000 x 1000	Б.10.К.10	М	100	235	1	10	2 380	•	•	•	•	•	•	•	•	
		500 x 500	Б.5.К.12	М	120	66,5	4	8	2 150	•	•	•	•	•	•	•	•	
Куб/Квадрат		80 x 80	В.8.К.8	М	80	1,1	156,25	10,98	1 918	•	•	•	•	•	•	•	В	
Классика		180 x 120 120 x 120 120 x 60	Б.1.Псм.6	С	60	1,82	72	14,52	1 861	•	•	•	•	•	•	•	•	Б
			В.1.Псм.8	С	80	2,4	72	12,44	2 268	•	•	•	•	•	•	•	•	В

* Обозначения:

Б — большая фаска, М — маленькая фаска, С — специальная фаска, Б/Ф — без фаски. Размеры фаски изменяются в зависимости от варианта исполнения поверхности и уточняются при заказе.

Варианты исполнения поверхности: **Profi**, **Natur** — гладкая, **Bronze** — шероховатая, **Silver** — зернистая с гранитной крошкой,

Gold — зернистая с крошкой из декоративных материалов, **Ferro** — шероховатая; **Fino** — мелкошероховатая; **Fino** — супергладкая.

• — Производится в ассортименте продукции. ◦ — Производится по специальному заказу.



ФАБРИКА «ГОТИКА»

ИЗДЕЛИЯ ДЛЯ МОЩЕНИЯ, БЛАГОУСТРОЙСТВА И СТРОИТЕЛЬСТВА

НОМЕНКЛАТУРА ИЗДЕЛИЙ

ЯНВАРЬ 2026

Наименование изделия	Вид изделия	Размеры в плане, мм	Условное обозначение	Тип фаски	Толщина, мм	Вес, кг	Количество штук в м ²	Количество на поддоне, м ²	Вес поддона, кг	Варианты исполнения								Группа эксплуатации по ГОСТ 17608	
										Profi	Bronze	Silver	Gold	Natur	Ferro	Finnero	Fino		
Камни и плиты мощения																			
Квадрат		100 x 100	Б.1.К.6	М	60	1,31	100	13,86	1 846	•	•	•	•	•	•	•	•	Б	
			В.1.К.8	М	80	1,75	100	11,88	2 109	•	•	•	•	•	•	•	•	В	
			В.1.К.10/Г.1.К.10	М	100	2,2	100	9,9	2 208	•	•	•	•	•	•	•	•	В, Г	
		150 x 150	Б.1.К.6	М	60	2,85	44,4	13,23	1 706	•	•	•	•	•	•	•	•	Б	
			В.1.К.8	М	80	3,56	44,4	11,34	1 945	•	•	•	•	•	•	•	•	В	
			В.1.К.10/Г.1.К.10	Б/Ф	100	5	44,4	9,45	2 155	•	•	•	•	•	•	•	•	В, Г	
		новинка	Б.1.К.12	М	120	6,25	44,4	7,56	2 120	•	•	•	•	•	•	•	•	Б	
		200 x 200	Б.2.К.6	М	60	5,3	25	16,8	2 270	•	•	•	•	•	•	•	•	Б	
			В.2.К.8	М	80	7	25	14,4	2 550	•	•	•	•	•	•	•	•	В	
	300 x 300	А.3.К.4	Б	40	7,92	11,11	21,6	1 931	•	•	•	•	•	•	•	•	•	А	
		А.3.К.5	М	50	9,5	11,11	15,12	1 626	•	•	•	•	•	•	•	•	•	А	
		Б.3.К.6	М	60	11,4	11,11	15,12	1 945	•	•	•	•	•	•	•	•	Б		
		В.3.К.8	М	80	16	11,11	12,96	2 334	•	•	•	•	•	•	•	•	В		
	400 x 400	В.3.К.10	М	100	20	11,11	10,8	2 430	•	•	•	•	•	•	•	•	•	В	
		Б.4.К.6	М	60	21,5	6,25	13,44	1 836	•	•	•	•	•	•	•	•	•	Б	
Б.4.К.8		М	80	28	6,25	11,52	2 046	•	•	•	•	•	•	•	•	•	Б		
			В.4.К.10	М	100	35	6,25	9,6	2 130	•	•	•	•	•	•	•	•	В	
Новый город		новинка	240 x 160 160 x 160 80 x 160	А.2.Псм.4	М	40	2,25	39	21,5	1 985	•	•	•	•	•	•	•	А	
			240 x 160 160 x 160 80 x 160	Б.2.Псм.6	М	60	3,38	39	15,05	2 017	•	•	•	•	•	•	•	•	Б
			260 x 160 160 x 160 100 x 160	В.2.Псм.8	М	80	4,5	42	13,82	2 464	•	•	•	•	•	•	•	•	В
Паркет		300 x 100	Б.3.П.6	М	60	3,95	33,3	15,12	2 021	•	•	•	•	•	•	•	•	Б	
			В.3.П.8	М	80	5,34	33,3	12,96	2 337	•	•	•	•	•	•	•	•	•	В
Плита		500 x 250	Б.5.П.12	М	120	33,7	8	8	2 187	•	•	•	•	•	•	•	•	Эксплуатационные нагрузки по СП 508.1325800.2022 (Табл. 1)	
Плита AI		1057/ 705x500x80	Б.7.Ф.8	М	80	45	4	5,95	1 110	•	•	•	•	•	•	•	•	Б	
Полигональ		893 x 780	Б.8.Фсм.8	М	80	95,1	11,32	6,36	1 175	•	•	•	•	•	•	•	•	Б	
Ригель		360 x 80	Б.3.П.8	М	80	5,1	34,7	11,4	2 050	•	•	•	•	•	•	•	•	Б	
			В.3.П.10	М	100	6,41	34,7	9,6	2 145	•	•	•	•	•	•	•	•	В	
Скада без фаски		225 x 150	В3. П.10	Б/Ф	100	7,4	29,6	10,13	2 274	•	•	•	•	•	•	•	•	В	
Старая площадь		160 x 160	Б.1.К.6	С	60	3,37	39	15,05	2 012	•	•	•	•	•	•	•	•	Б	
Старый город		260 x 160 160 x 160 100 x 160	Б.3.Фсм.6	С	60	3,4	42	15,4	2 029	•	•	•	•	•	•	•	•	Б	
			В.3.Фсм.8	С	80	2,65	42	13,2	2 414	•	•	•	•	•	•	•	•	В	
Шемрок/ Трилистник		200 x 200	В.2.Ф.10/Г.2.Ф.10	Б	100	5,74	40	9	2 096	•	•	•	•	•	•	•	•	В, Г	
Плита S		720/480x300x100	Б.7.Ф.10	М	100	54,53	4,22	4,74	1 121	•	•	•	•	•	•	•	•	Б	

*** Обозначения:**

Б — большая фаска, **М** — маленькая фаска, **С** — специальная фаска, **Б/Ф** — без фаски. Размеры фаски изменяются в зависимости от варианта исполнения поверхности.

Варианты исполнения поверхности: **Profi**, **Natur** — гладкая, **Bronze** — шероховатая, **Silver** — зернистая с гранитной крошкой, **Gold** — зернистая с крошкой из декоративных материалов, **Ferro** — шероховатая; **Finnero** — комбинированная; **Fino** — супергладкая.

• — Производится в ассортименте продукции. ◦ — Производится по специальному заказу.

В гранитной коллекции на камнях и плитах мощения при обработке: **Fino**, **Finnero** фаска отсутствует.

Наименование изделия	Вид изделия	Размеры в плане, мм	Условное обозначение	Тип фаски	Толщина, мм	Вес, кг	Количество штук в м ²	Количество на поддоне, м ²	Вес поддона, кг	Варианты исполнения								Группа эксплуатации по ГОСТ 17608	
										Profi	Bronze	Silver	Gold	Natur	Ferro	Finferro	Fino		
Камни и плиты мощения																			
Плита		400 x 200	Б.4.П.8	М	80	14,9	12,5	11,52	2 165	•	•	•	•	•	•	•	•	Б	
		500 x 125	Б.5.П.10	М	100	14,5	16,4	8,75	2060	•	•	•	•	•	•	•	•	Б	
		600 x 200	Б.6.П.6	М	60	16,2	8,33	13,44	1 844	•	•	•	•	•	•	•	•	Б	
			Б.6.П.8	М	80	21,6	8,33	11,52	2 104	•	•	•	•	•	•	•	•	Б	
			Б.6.П.10	М	100	26,4	8,33	9,6	2 190	•	•	•	•	•	•	•	•	Б	
		600 x 300	Б.6.П.6	М	60	24,5	5,55	15,12	2 088	•	•	•	•	•	•	•	•	Б	
			Б.6.П.8	М	80	32,51	5,55	12,96	2 371	•	•	•	•	•	•	•	•	Б	
			Б.6.П.10	М	100	39,6	5,55	10,8	2 430	•	•	•	•	•	•	•	•	Б	
				новинка	Б.6.П.12	М	120	50,9	5,55	8,64	2 463	•	•	•	•	•	•	•	Б
		600 x 400	Б.6.П.6	М	60	32,3	4,17	13,44	1 839	•	•	•	•	•	•	•	•	Б	
			Б.6.П.8	М	80	43,1	4,2	11,52	2 032	•	•	•	•	•	•	•	•	Б	
		700 x 350	Б.7.П.10	М	100	55,14	4,08	7,35	1 685	•	•	•	•	•	•	•	•	Б	
		750 x 500	Б.7.П.8	М	80	68,6	2,86	8,88	1 677	•	•	•	•	•	•	•	•	Б	
		800 x 400	Б.8.П.8	М	80	56	3,13	11,52	2 082	•	•	•	•	•	•	•	•	Б	
			Б.8.П.10	М	100	70	3,13	9,6	2 169	•	•	•	•	•	•	•	•	Б	
900 x 300	Б.9.П.8	М	80	48,82	3,7	9,72	1 788	•	•	•	•	•	•	•	•	Б			
	Б.9.П.10	М	100	60,84	3,7	8,1	1 855	•	•	•	•	•	•	•	•	Б			
900 x 600	Б.9.П.10	М	100	124,2	1,85	10,8	2 500	•	•	•	•	•	•	•	•	Б			
	Б.10.П.8	М	80	92	2	12	2 238	•	•	•	•	•	•	•	•	Б			
1 000 x 500	Б.10.П.10	М	100	113	2	10	2 290	•	•	•	•	•	•	•	•	Б			
City Mix		550 x 167 650 x 167 550 x 250 650 x 250 600 x 250	Б.5.Псм.8	М	80	16,17 19,10 24,2 28,6 26,4	8	11,85	2131	•	•	•	•	•	•	•	Б		
Ступени																			
Ступень		новинка	1 000 x 380	Б.10.П.15	Б	150	129,8	2,63	3,8	1318	•	•	•	•	•	•	•	Б	
			1 000 x 430	Б.10.П.12	Б	120	115	2,32	4,3	1 170	•	•	•	•	•	•	•	Б	
Газонные решетки																			
Газонная решетка		450 x 225	Б.4.ГР.8	С	80	10	10	9,6	1 032	•	•	•	•	•	•			Эксплуатационные нагрузки по стандартам Фабрики «Готика»	
Эко-фантазия		300 x 300	Б.3.ГР.8	С	80	10	11,11	12,96	1 456	•	•								
Экопарковка		600 x 400	Б.6.ГР.10	С	100	32,7	4,17	9,6	1 300	•	•	•	•	•					
Тактильные плиты																			
Линия		300 x 300	Б.3.К.8.1	М	80	16	11,11	12,96	2 334	•	•					•		Эксплуатационные нагрузки по стандартам Фабрики «Готика»	
Диагональ		300 x 300	Б.3.К.8.2	М	80	16	11,11	12,96	2 334	•	•					•			
Конус в линейном порядке		300 x 300	Б.3.К.8.3	М	80	16	11,11	12,96	2 363	•	•					•			
Конус в шахматном порядке		300 x 300	Б.3.К.8.4	М	80	16	11,11	12,96	2 363	•	•					•			

* Обозначения:

Б — большая фаска, М — маленькая фаска, С — специальная фаска, Б/Ф — без фаски. Размеры фаски изменяются в зависимости от варианта исполнения поверхности и уточняются при заказе.

 Варианты исполнения поверхности: **Profi**, **Natur** — гладкая, **Bronze** — шероховатая, **Silver** — зернистая с гранитной крошкой,

Gold — зернистая с крошкой из декоративных материалов, **Ferro** — шероховатая, **Finferro** — мелкошероховатая, **Fino** — супергладкая.

• — Производится в ассортименте продукции. ◦ — Производится по специальному заказу.

**ФАБРИКА «ГОТИКА»**

ИЗДЕЛИЯ ДЛЯ МОЩЕНИЯ, БЛАГОУСТРОЙСТВА И СТРОИТЕЛЬСТВА

НОМЕНКЛАТУРА ИЗДЕЛИЙ

ЯНВАРЬ 2026

Наименование изделия	Вид изделия	Размеры в плане, мм	Условное обозначение	Вес, кг	Количество на поддоне, шт	Вес поддона, кг	Варианты исполнения															
							Profi	Bronze	Silver	Gold	Natur	Ferro	Finerro	Fino								
Лотки																						
Лоток прикромочный		1 000 x 500 x 250/200	0.100.50.20/ 25(160)-C250	210	8	1 710	•															
Лоток		600 x 300 x 80	0.60.30.8 (7,5)-A15	28,6	40	1 174	•															
Лоток		200 x 100 x 80	0.20.10.8 (7,5)-A15	3,1	400	1 270	•															
Специальные элементы																						
Полусфера		500, Н 250	Псф-5	79	4	336	•															
Элементы подпорных стен																						
Палисад		1000 x 120 x 120	ПС-100.12.12	33	42	1 386	•	•	•	•	•	•	•	•	•	•	•					
Палисад		1000 x 165 x 165	ПС-100.16.16	61	25	1 525	•	•	•	•	•	•	•	•	•	•	•					
Палисад		1000 x 200 x 150	ПС-100.20.15	66	24	1 600	•	•	•	•	•	•	•	•	•	•	•					
L-элемент		1000 x 500 x 100	ПСФ(2)-1000-300-F100-2200	154	4	636	•															
Растерфлор		280 x 150 x 120	КСР-ПР-ПС-280-100-F100-2200	9	144	1 310	•															
		480 x 380 x 250	КСР-ПР-ПС-480-100-F100-2200	46	16	750	•															
Хангфлор		350 x 280 x 250	КСР-ПР-ПС-350-100-F100-2200	24	36	880	•															
		500 x 400 x 250	КСР-ПР-ПС-500-100-F100-2200	43	16	700	•															
Паркфлор		410 x 360 x 250	КСР-ПР-ПС-410-100-F100-2200	40	24	980	•															
		500 x 430 x 250	КСР-ПР-ПС-500-100-F100-2200	57	16	930	•															
Мультифлор		660 x 450 x 250	КСР-ПР-ПС-600-100-F100-2200	56	16	910	•															

*** Обозначения:**

Варианты исполнения поверхности: **Profi, Natur** — гладкая, **Bronze** — шероховатая, **Silver** — зернистая с гранитной крошкой, **Gold** — зернистая с крошкой из декоративных материалов, **Ferro** — шероховатая; **Finerro** — комбинированная; **Fino** — супергладкая.

• — Производится в ассортименте продукции. ◦ — Производится по специальному заказу.

Наименование изделия	Вид изделия	Марка	Размеры в плане, мм	Вес, кг	Количество на поддоне, шт	Вес поддона, кг	Варианты исполнения									
							Profi	Bronze	Silver	Gold	Natur	Ferro	Finero	Fino		
Пандус въездной, уклон 10 %																
Пандус въездной, уклон 10% комплект		-	1500x3000	2657	-	-	•	•				•				
Пандус въездной. Центральный верхний элемент		БВ 75.30.100-ЦВ	750x1000x300(225)	450	Определяется в зависимости от количества элементов в заказе. Верхние элементы по 3 шт., нижние элементы по 4 шт.	450	•	•						•		
Пандус въездной. Центральный нижний элемент		БВ 75.30.100-ЦН	750x1000x225(150)	315		315	•	•							•	
Пандус въездной. Верхний правый элемент		БВ 75.30.100-ВП	750x1000x300(225)	498		498	•	•							•	
Пандус въездной. Нижний правый элемент**		БВ 75.30.100-НП	750x1000x225(150)	448		448	•	•							•	
Пандус въездной. С фаской нижний правый элемент		БВ 75.30.100-Ф-НП	1000x750x225(150)	440		440	•	•							•	
Пандус въездной.** Верхний левый элемент		БВ 75.30.100-ВЛ	750x1000x225(150)	498		498	•	•							•	
Пандус въездной. Нижний левый элемент**		БВ 75.30.100-НЛ	750x1000x225(150)	448		448	•	•							•	
Пандус въездной. С фаской нижний левый элемент**		БВ 75.30.100-Ф-НЛ	1000x750x225(150)	440		440	•	•							•	
Пандус, уклон 27 %																
Пандус, уклон 27 % комплект		-	600x1400	434		-	-	•	•	•	•	•	•			
Пандус. Левый элемент		БВ 60.30.30-Л	600 x 300 x 300(150)	93	3	980	•	•	•	•	•	•				
Пандус. Правый элемент		БВ 60.30.30-П	600 x 300 x 300(150)	93	3	980	•	•	•	•	•	•				
Пандус. Центральный элемент		БВ 60.30.30-Ц	600 x 400 x 300(150)	124	2	248	•	•	•	•	•	•				

** Нижний левый и правый элементы подбираются в зависимости от формы примыкающего дорожного бортового камня 1000 x 300 x 150 мм, с фаской или без.

• - Производится в ассортименте, ◦ - производится по специальному заказу

Наименование изделия	Вид изделия	Разрез / расположение лицевого слоя	Марка	Размеры в плане, мм	Вес, кг	Количество на поддоне, шт	Вес поддона, кг	Варианты исполнения									
								Profi	Bronze	Silver	Gold	Natur	Ferro	Finerro	Fino		
Прямые бортовые камни																	
Бортовой камень садовый			БР 100.20.8	1000 x 200 x 80	37	44	1 650	•	•	•	•	•	•				
			Вариант №1	полный прокрас		33,65	44	1 480									•
			БР 100.20.8-Ф	1000x200x80	**												
			Вариант №2	частичный прокрас		33,65	44	1 480									•
			БР 100.20.8-Ф	1000x200x80													
			БР 50.20.5	500 x 200 x 50	11,55	120	1 416	•	•	•	•	•	•	•			
Камень магистральный			БР 100.30.18	1000 x 300 x 180	118,3	15	1800	•	•	•	•	•	•	•		•	
Бортовой камень			БР 100.30.15	1000 x 300 x 150	96,35	18	1764	•	•	•	•	•	•	•		•	
Бортовой камень с двумя фасками (фаска с 2-х сторон)			БР 100.30.15-Ф2	1000 x 300 x 150	100	18	1825	•	•	•	•	•	•	•			
Бортовой камень с фаской			БР 100.30.15-Ф	1000 x 300 x 150	100	18	1825	•	•	•	•	•	•	•		•	
Прямые бортовые камни																	
Бортовой камень с фаской			БР 100.30.30-Ф	1000 x 300 x 300	200	9	1825	•									
Бортовой камень мостовой			БР 100.45.18	1000 x 450 x 180	180	10	1825	•									
			БР 100.60.18	1000 x 600 x 180	240	8	1920	•									
Бортовой камень мостовой с фаской			БР 100.60.15-Ф	1000 x 600 x 150	200	10	1616	•									
Прямые бортовые пониженные																	
Бортовой камень пониженный			БР 100.22.5.15	1000 x 225 x 150	73	24	1760	•									
Бортовой камень левый			БК 100.30.15-Л	1000 x 300/225 x 150	86	6	1360	•									
Бортовой камень правый			БК 100.30.15-П	1000 x 300/225 x 150	86	6		•									

*** Обозначения:**

Б — большая фаска, М — маленькая фаска, С — специальная фаска, Б/Ф — без фаски. Размеры фаски изменяются в зависимости от варианта исполнения поверхности. Варианты исполнения поверхности: **Profi**, **Natur** — гладкая, **Bronze** — шероховатая, **Silver** — зернистая с гранитной крошкой, **Gold** — зернистая с крошкой из декоративных материалов, **Ferro** — шероховатая; **Finerro** — мелкошероховатая; **Fino** — супергладкая.

• — Производится в ассортименте продукции. ◦ — Производится по специальному заказу. ** — Фактическая ширина меньше на 5 мм от заявленной после дополнительной обработки. Варианты лицевой поверхности: гранит серый, гранит белый, гранит черный, гранит красный.

Внимание! Боковая лицевая поверхность бортовых камней: Gold, Silver и Ferro обрабатывается неравномерно.

Наименование изделия	Вид изделия	Разрез / расположение лицевого слоя	Марка	Размеры в плане, мм	Вес, кг	Количество на поддоне, шт.	Вес поддона, кг	Варианты исполнения							
								Profi	Bronze	Silver	Gold	Natur	Ferro	Finerro	Fino
Бортовые камни радиусные с фаской наружные															
Бортовой камень радиусный с фаской, R=0,5 м наружный			БК 78.30.15.0,5-Ф-Н	780 x 300 x 150	67	18	1230	•	○	•	•	•	○	•	
Бортовой камень радиусный с фаской, R=1 м наружный			БК 78.30.15.1-Ф-Н	780 x 300 x 150	69	18	1270	•	○	•	•	•	○	•	
Бортовой камень радиусный с фаской, R=1,5 м наружный			БК 78.30.15.1,5-Ф-Н	780 x 300 x 150	72	18	1320	•	○	•	•	•	○	•	
Бортовой камень радиусный с фаской, R=3 м наружный			БК 78.30.15.3-Ф-Н	780 x 300 x 150	73	18	1340	•	○	•	•	•	○	•	
Бортовые камни радиусные с фаской внутренние															
Бортовой камень радиусный с фаской R=0,5 м внутренний			БК 78.30.15.0,5-Ф-В	780 x 300 x 150	70.6	18	1290	•	○	•	•	•	○	•	
Бортовой камень радиусный с фаской R=1 м внутренний			БК 78.30.15.1-Ф-В	780 x 300 x 150	72.9	18	1332	•	○	•	•	•	○	•	
Бортовой камень радиусный с фаской R=2 м внутренний			БК 78.30.15.2-Ф-В	780 x 300 x 150	85.2	18	1554	•	○	•	•	•	○	•	
Бортовой камень радиусный с фаской R=3 м внутренний			БК 78.30.15.3-Ф-В	780 x 300 x 150	84.2	18	1536	•	○	•	•	•	○	•	
Бортовой камень радиусный с фаской R=6 м внутренний			БК 78.30.15.6-Ф-В	780 x 300 x 150	83.1	18	1516	•	○	•	•	•	○	•	
Бортовые камни угловые															
Бортовой камень угловой правый наружный			БД 100.30.15-У-ПН	1000 x 300 x 150	100	18		•	•	•	•	•	○		
Бортовой камень угловой правый внутренний			БД 100.30.15-У-ПВ	1000 x 300 x 150	100	18		•	○	•	•	•	○		
Бортовой камень угловой левый наружный			БД 100.30.15-У-ЛН	1000 x 300 x 150	100	18		•	○	•	•	•	○		
Бортовой камень угловой левый внутренний			БД 100.30.15-У-ЛВ	1000 x 300 x 150	100	18		•	○	•	•	•	○		
Бортовые камни с фаской угловые															
Бортовой камень с фаской угловой правый наружный			БД 100.30.15-Ф-У-ПН	1000 x 300 x 150	100	18	1825	•	○	•	•	•	○		
Бортовой камень с фаской угловой правый внутренний			БД 100.30.15-Ф-У-ПВ	1000 x 300 x 150	100	18		•	○	•	•	•	○		
Бортовой камень с фаской угловой левый наружный			БД 100.30.15-Ф-У-ЛН	1000 x 300 x 150	100	18		•	○	•	•	•	○		
Бортовой камень с фаской угловой левый внутренний			БД 100.30.15-Ф-У-ЛВ	1000 x 300 x 150	100	18		•	○	•	•	•	○		

*** Обозначения:**

Б — большая фаска, М — маленькая фаска, С — специальная фаска, Б/Ф — без фаски. Размеры фаски изменяются в зависимости от варианта исполнения поверхности.










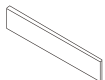
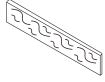
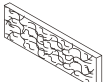
 Варианты исполнения поверхности: **Profi**, **Natur** — гладкая, **Bronze** — шероховатая, **Silver** — зернистая с гранитной крошкой,

Gold — зернистая с крошкой из декоративных материалов, **Ferro** — шероховатая; **Finerro** — мелкошероховатая; **Fino** — супергладкая.

• — Производится в ассортименте продукции. ○ — Производится по специальному заказу.

Внимание! Боковая лицевая поверхность бортовых камней: **Gold**, **Silver** и **Ferro** обрабатывается неравномерно.

Наименование изделия	Вид изделия	Размеры в плане, мм	Обозначение по ГОСТ 6133-2019	Ср.плотность кг/м.куб	Марка по прочности	Индекс изоляции воздушного шума, Rw дБ /Индекс огнестойкости	Морозостойкость	Кол-во в м ²	Кол-во на поддоне (в маш. 20 тонн), шт.	Вес, кг	Вес поддона, кг
Стеновые полнотелые и пустотелые блоки											
Керамзитобетонный		390 x 90 x188	КПР-ПР-ПС-390-50-1300	1300	M50	-	Не реглам.	12,5 (125)	100 (2 000)	9,4	960
Бетонный		390 x 90 x188	КПР-ПР-ПС-390-100-1800	1800	M100	-	Не реглам.	12,5 (125)	100 (1 600)	12	1 220
Керамзитобетонный		390 x 90 x188	КПР-ПР-390-50-1700	1700	M50	-	Не реглам.	12,5 (125)	100 (1 800)	11,3	1 150
Бетонный		390 x 90 x188	КПР-ПР-390-100-2200	2200	M100	-	Не реглам.	12,5 (125)	100 (1 400)	14,5	1470
Стеновые полнотелые блоки											
Керамзитобетонный		390 x 190 x188	КСР-ПР-390-100-F50-1700	1 700	M100	53	F50	12,5 (62,5)	60 (840)	23,8	1 490
Керамзитобетонный		390 x 190 x188	КСР-ПР-390-75-F50-1700	1 700	M75	-	F50	12,5 (62,5)	60 (1080)	18	1 100
Бетонный		390 x 190 x188	КСР-ПР-390-100-F100-2200	2 200	M100	55 / EI 180	F100	12,5 (62,5)	60 (660)	30	1 825
Бетонный		390 x 190 x188	КСР-ПР-390-200-F100-2200	2 200	M200	54	F100	12,5 (62,5)	60 (660)	30	1 825
Бетонный		380x250x140	КСР-ПР-380-100-F100-2200	2 200	M100	- / EI 150	F100	17 (75)	48 (672)	28	1 700
Керамзитобетонный		380x250x140	КСР-ПР-380-100-F50-1700	1700	M100	-	F50	17 (75)	48 (840)	22,6	1 360
Бетонный		390 x 190 x160	КСР-ПР-390-100-F100-2200	2 200	M100	-	F100	12,5 (73,5)	70 (770)	26	1 840
Керамзитобетонный		390 x 190 x160	КСР-ПР-390-100-F50-1700	1 700	M100	-	F50	12,5 (73,5)	70 (980)	20,1	1 410
Стеновые пустотелые блоки											
Керамзитобетонный		390 x 190 x188	КСР-ПР-ПС-390-50-F50-900	900	M50	46	F50	12,5 (62,5)	60 (1440)	13	865
7-щелевой керамзитобетонный		390 x 190 x188	КСР-ПР-ПС-390-75-F50-1300	1 300	M75	50	F50	12,5 (62,5)	60 (1080)	18,2	1 075
18-щелевой керамзитобетонный		380x250x140	КСР-ПР-ПС-380-75-F50-1300	1 300	M75	-	F50	17 (66)	48 (576)	16,5	1 210
Бетонный		390 x 190 x188	КСР-ПР-ПС-390-100-F100-1000	1 000	M100	53	F100	12,5 (62,5)	60 (1140)	17	1 045
7-щелевой бетонный		390 x 190 x188	КСР-ПР-ПС-390-100-F100-1700	1 700	M100	52	F100	12,5 (62,5)	60 (840)	23,7	1 465
18-щелевой бетонный		380x250x140	КСР-ПР-ПС-380-100-F100-1700	1 700	M100	-	F100	17 (66)	48 (576)	21,37	1 650

Наименование изделия	Вид изделия	Размеры в плане, мм	Марка по прочности	Морозостойкость	Кол-во в м ² (м ³)	Кол-во на поддоне (в маш. 20 тонн), шт.	Вес, кг	Вес поддона, кг
Крышки столбовые и заборные								
Крышка заборная		300 x 300 x 70	M150	F100	-	24	11,5	550
Крышка столбовая		425 x 425 x 70	M150	F100	-	20	51	1000
Кирпич								
Бетонный колотый кирпич		250 x 120 x 65	M150	F100	51 (394)	400 (4 400)	4,5	1825
Еврокирпич		250 x 120 x 65	M100	F100	12,5 (125)	432 (7 344)	2,7	1170
Блок рваный								
Бетонный рваный пустотелый блок СКЦ(г)-1Лкол150.100		390 x 190 x 190	M150	F100	12,5 (62,5)	50 (900)	19	975
Бетонный рваный 2-х сторонний пустотелый блок СКЦ(г)-2Лкол150.100		390 x 190 x 190	M150	F100	12,5 (62,5)	50 (900)*	23,23	1192
Бетонный угловой рваный пустотелый блок СКЦ(г)-3Лкол150.100		390 x 190 x 190	M150	F100	12,5 (62,5)	50 (850)	23	1175
Бетонный рваный 3-х сторонний пустотелый блок (столбовой) СКЦ(г)-4Лкол150.100		390 x 190 x 190	M150	F100	12,5 (62,5)	50 (850)**	21	1080
Бетонный рваный полнотелый блок *** СКПЦ (гн)-5Лкол150.100		390 x 90 x 190	M150	F100	12,5(125)	100 (1 300)	15	1525
Фасадная плитка								
Плитка фасадная гладкая ПФС(2) - 280-300-F100-2150		280 x 60 x 20	M300	F75	62,03	880	0,85	780
Плитка фасадная рельефная ПФС(ф) - 280-300-F100-2150		280 x 60 x 20	M300	F75	62,03	880	0,85	780
Плитка фасадная рельефная ПФС(ф) - 280-300-F100-2150		250 x 125 x 40	M300	F75	32,05	720	2,8	2046

* Из 50 шт: 40 шт целых блоков; 10 шт из половинок.

** Из 50 шт: 25 шт целых блоков; 25 шт из половинок.

*** Изготавливается по специальному заказу совместно с колотыми блоками



Таблица совместимости камней и плит Фабрики «Готика»

Чертежи и раскладки

Размерная группа	Толщина Камня	Форма	Размеры	Размер слева до дистанцира*	Размер справа до дистанцира *	Толщина дистанцира	Фаска, мм
I	60 мм	Куб	100 x 100		18	1,5	1,5 x 2,6
		Брусчатка	200 x 100		18	1,5	
		Квадрат	200 x 200		18	1,5	
		Паркет	300 x 100		18	1,5	
II	60 мм	Квадрат	150 x 150		18	1,5	
		Картано	300 x 150		18	1,5	
		Квадрат	300 x 300		18	1,5	
		Плита	600 x 200		18	1,5	
		Плита	600 x 300		18	1,5	
		Плита	600 x 400		18	1,5	
III	60 мм	Картано Гранде	300 x 200		25	1,5	
I	80 мм (размеры кратные 300 мм)	Куб	100 x 100		18	1,5	
		Брусчатка	200 x 100		18	1,5	
		Паркет	300 x 100		18	1,5	
		Квадрат	150 x 150		18	1,5	
		Картано	300 x 150		18	1,5	
		Квадрат	300 x 300		18	1,5	
		Плита	600 x 300		18	1,5	
		Плита	750 x 500		18	1,5	
		Плита	900 x 300		18	1,5	
II	80 мм (размеры кратные 200 мм)	Квадрат	200 x 200		25	1,5	
		Картано Гранде	300 x 200		25	1,5	
		Плита	400 x 200		25	1,5	
		Квадрат	400 x 400		25	1,5	
		Плита	800 x 400		25	1,5	
		Плита	600 x 200		25	1,5	
III	80 мм (размеры кратные 500 мм)	Плита	500 x 1000		18	1,5	
		Плита	500 x 500		18	1,5	
IV	80 мм (размеры кратные 80 мм)	Ригель	360 x 80	24		1,5	
		Куб	80 x 80	24		1,5	
I	100 мм	Куб	100 x 100		25	2	
		Брусчатка	200 x 100		25	2	
		Картано	300 x 150		29,8	2	
		Квадрат	300 x 300		29,8	2	
		Плита	600 x 300		30,25	2	
		Квадрат	600 x 600		30,25	2	
		Плита	900 x 300		29,8	2	
		Плита	900 x 600		29,8	2	
II	100 мм (размеры кратные 400)	Квадрат	400 x 400		29,8	2	
		Плита	800 x 400		29,8	2	
III	100 мм (размеры кратные 500)	Квадрат	500 x 500		29,8	2	
		Плита	1000 x 500		29,8	2	
		Плита	1000 x 1000		30,25	2	
IV	100 мм	Скада	225 x 150		29,8	2	
		Квадрат	150 x 150		29,8	2	
V	100 мм	Плита	600 x 200		29,8	2	
		Плита	900 x 600		29,8	2	
VI	100 мм	Плита	700x 350		28,75	2,5	



ФАБРИКА «ГОТИКА»

ИЗДЕЛИЯ ДЛЯ МОЩЕНИЯ, БЛАГОУСТРОЙСТВА И СТРОИТЕЛЬСТВА

НОМЕНКЛАТУРА ИЗДЕЛИЙ

ЯНВАРЬ 2026



Таблица совместимости камней и плит Фабрики «Готика»

Чертежи и раскладки

Размерная группа	Толщина Камня	Форма	Размеры	Размер слева до дистанцира*	Размер справа до дистанцира *	Толщина дистанцира	Фаска, мм
I	120 мм	Квадрат	500 x 500		30,25	2	1,5 x 2,6
		Плита	500 x 250		30,25	2	
I	160 мм	Квадрат	1000x1000		36,5	6	5x3,2
I	120 мм	Квадрат	150 x 150		30,25	2	1,5 x 2,6
II		Плита	600 x 300		30,25	2	





125212, Москва, ул. Адмирала Макарова, д. 6,

тел./факс: +7 (495) 225 22 22

E-mail: info@fabrika-gotika.ru

Сайт: www.fabrika-gotika.ru